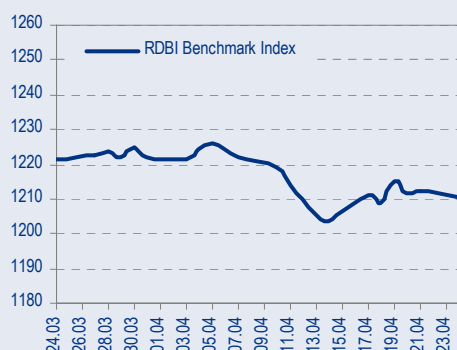
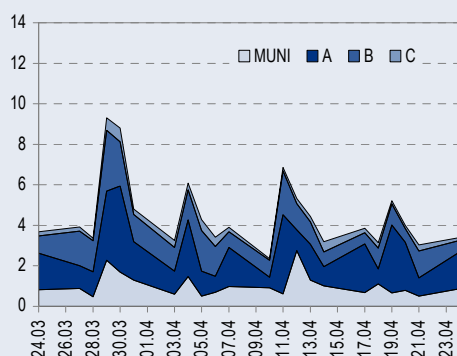




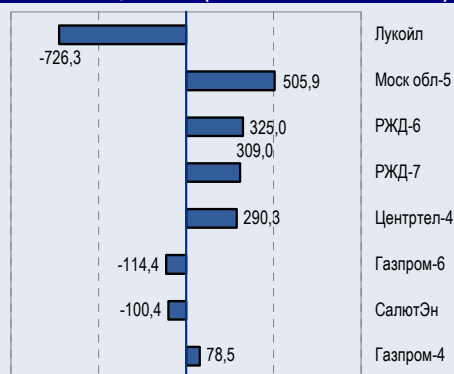
## BENCHMARK INDEX КОРПОРАТИВНЫХ ОБЛИГАЦИЙ



## ОБОРОТЫ ВТОРИЧНОГО РЫНКА КОРПОРАТИВНЫЕ И МУНИЦИПАЛЬНЫЕ ОБЛИГАЦИИ (БИРЖА И РПС, МЛРД РУБ.)



## ЛИДЕРЫ ТОРГОВЫХ ОБОРОТОВ БИРЖА И РПС, МЛН РУБ. (СО ЗНАКОМ ИЗМЕНЕНИЯ ЦЕНЫ)



## МАКРОСТАТИСТИКА

	25.04.2006	Пред. день
Остатки на корсчетах ЦБ, млрд руб.	314,9	297,6
Обменный курс ЦБ РФ, руб.	27,5198	27,47
Обменный курс USD/EUR	1,2356	1,2356
Цена на нефть URALS, \$/барр.	68,84	68,84
Резервы ЦБ РФ, млрд \$ *	208,1	2,2
MIBOR, %	4,8	4,5
Ставки overnight (оценка ФК Уралсиб)		
Банки первого круга, %	4,0-5,0	5,0-5,3
Банки второго круга, %	4,5-5,5	5,5-6,0
Банки третьего круга, %	5,0-5,5	5,8-6,0

\*Предыдущая неделя

Управление анализа долговых рынков

Телефон 7 (095) 785-1208  
Веб-сайт www.uralsibcap.ru  
E-mail fisales@uralsib.ru  
Bloomberg USIB

## РЫНОК РУБЛЕВЫХ ОБЛИГАЦИЙ

Прошедшим днем позитивный настрой в Treasuries довольно легко передался рублевому долговому рынку. Небольшой рост котировок показал весь, за небольшим исключением, сектор корпоративных бумаг. Тем не менее, основная часть сделок была заключена в первой половине дня, к вечеру рыночная активность иссякла.

При растущем корпоративном секторе и продолжающемся укреплении российских евробондов сегмент госбумаг вчера почти не сдвинулся с места. Спред ОФЗ 46018 к выпуску Россия'30 расширился до значения в 92 б.п.

Агентство S&P вчера повысило рейтинг Московской области на одну ступень, причем покупки в ликвидном 5-ом выпуске интенсифицировались еще до появления новости в СМИ. Возможно, в связи с сегодняшним аукционом или в результате апгрейда рейтинга, МО-5 вчера выросла в цене на 26 б.п.

Сформировать оптимальную позицию на время праздников – основная задача участников на ближайшие дни. Учитывая, что 10 мая состоится заседание FOMC, итоги которого могут нести значительные риски, в том числе для рублевого долгового рынка, мы рекомендуем заранее запастись выпусками, наименее подверженными колебаниям на внешних долговых рынках.

В целом, мы готовы изменить наш среднесрочный взгляд на рынок UST с негативного на нейтральный и полагаем, что Фед действительно недалек от принятия решения о паузе в череде повышений процентной ставки.....стр.3

## ТАКЖЕ В НОМЕРЕ

### Экономика

#### Еще один шаг к инвестированию средств Стабфонда

Подписание постановления об управлении средствами Стабфонда – в целом позитивное событие, поскольку открывает для государства возможность инвестировать накопленный капитал и получать дополнительный доход. В настоящее время Стабилизационный фонд является рублевым, что приводит к убыткам из-за высокой инфляции. Некоторый негативный оттенок новость приобретает из-за того, что управление средствами Стабфонда будет осуществлять не специализированная управляющая компания, как планировалось ранее.....стр.4

### ЛУКОЙЛ

#### Хорошие операционные показатели за I квартал 2006 г.

.....стр.4

### НОВАТЭК

#### Сильные операционные результаты за I квартал 2006 г.

.....стр.5

### Газпром

#### Новый финансовый директор – команда укомплектована

Газпром намерен увеличить свою долю на газовом рынке Европы до 30% с нынешних 25% за счет покупки хранилищ, сбытовых и энергетических активов. Именно с такой стратегией Газпром готов выйти на рынок Нидерландов. Мы считаем, что стратегия международной экспансии увеличивает стоимость Газпрома, так как позволяет ему наращивать экспорт – основной фактор роста инвестиционной ценности.....стр.5

### СЕВЕРСТАЛЬ-АВТО

#### Результаты по МСФО за 2005 г.: выше наших прогнозов и наравне с рыночными

.....стр.6

### СБЕРБАНК

#### Частичные результаты за I квартал 2006 г.

.....стр.7

Статистика.....стр.8

## Новости

✦ Активы группы «ПИК» в подмосковных Химках увеличатся на 300 000 кв. м. Вслед за микрорайоном Новокуркино компания начинает строительство нового жилого комплекса «Юбилейный», инвестиции в который оцениваются в 250 млн долл. [Ведомости]



## Новости

- ✧ 24 апреля 2006 агентство Standard & Poor's повысило рейтинги Московской области до «BB/Стабильный» по международной шкале и «ruAA» по национальной шкале. Планируемому выпуску облигаций Московских областных внутренних облигационных займов 2006 года присвоен рейтинг «ruAA». [S&P]
- ✧ Активы группы «ПИК» в подмосковных Химках увеличатся на 300 000 кв. м. Вслед за микрорайоном Новокуркино компания начинает строительство нового жилого комплекса «Юбилейный», инвестиции в который оцениваются в 250 млн долл. [Ведомости]
- ✧ Объявлен синдикат по размещению шестого облигационного займа Московской области. Организаторами и Андеррайтерами выпуска являются ОАО Внешторгбанк, ЗАО «ИК «Тройка Диалог», ОАО «Банк Москвы», ЗАО «Балтийское Финансовое Агентство» и ЗАО «ИФК «РИГрупп-Финанс». Агентом по размещению выпуска облигаций является ОАО «Банк Москвы». Со-организаторами размещения назначены Сберегательный банк РФ и ООО «БК «РЕГИОН». Со-андеррайтерами размещения назначены ОАО Банк ЗЕНИТ, ЗАО «Московский Международный Банк», «НОМОС-БАНК» (ЗАО), АКБ «СОЮЗ» (ОАО), ОАО Ханты-Мансийский Банк, АБ «Газпромбанк» (ЗАО), ОАО АКБ «Еврофинанс Моснарбанк», ООО КБ «Москоммерцбанк», ООО КБ «Национальный стандарт», ОАО АКБ «Связь-банк», Коммерцбанк, «Инвестсбербанк» (ОАО), ООО «ИК «КапиталЪ», ООО ФК «Мегатрастойл», ИФК «СОЛИД», КБ «Структура». [Cbonds]
- ✧ 26 апреля 2006 г. состоится размещение облигаций ОАО «Синергия» объемом 1 млрд руб. В состав синдиката вошли: организатор – ОАО АКБ «РОСБАНК», со-андеррайтерами выступают ИК Тройка Диалог, АК Барс Банк, Банк Зенит, Северо-Западный Инвестиционный центр, ИК Русс-Инвест, КБ Экспобанк. [Cbonds]



## Рынок рублевых облигаций

### КОММЕНТАРИИ ПО РЫНКУ

#### Прошедшим днем

... позитивный настрой в Treasuries довольно легко передался рублевому долговому рынку. Небольшой рост котировок показал весь, за небольшим исключением, сектор корпоративных бумаг. Тем не менее, основная часть сделок была заключена в первой половине дня, к вечеру рыночная активность иссякла.

При растущем корпоративном секторе и продолжающемся укреплении российских евробондов сегмент госбумаг вчера почти не сдвинулся с места. Спред ОФЗ 46018 к выпуску Россия'30 расширился до значения в 92 б.п.

Агентство S&P вчера повысило рейтинг Московской области на одну ступень, причем покупки в ликвидном 5-ом выпуске интенсифицировались еще до появления новости в СМИ. Возможно, в связи с сегодняшним аукционом или в результате апгрейда рейтинга, МО-5 вчера выросла в цене на 26 б.п.

#### Treasuries

Волатильность 10-летних нот по-прежнему сводится к колебанию внутри диапазона 4,95%-5,05%, более узкий коридор доходности не выдержал давления, в результате UST10 снова ниже значения в 5%.

Мы считаем, что в ближайшие два дня 10-летние UST смогут удержаться в диапазоне 4,95%-5,05%, а для перехода на новые уровни доходности рынку Treasuries может потребоваться более существенный макроэкономический сигнал, получить который рынок сможет в среду вечером.

Кроме того, в пятницу в США будет опубликовано значение GDP за 1 квартал 2006г., способное повлиять на ожидания инвесторов касательно дальнейших действий ФРС.

#### Валютный рынок

Курс рубля вырос до максимального значения с начала 2000г. и непрерывающееся восхождение курса евро почти не оставляет рублю места для отступления. Текущий курс руб/долл. составляет 27,43.

#### Денежный рынок

Краткосрочные ставки МБК пока остаются на повышенном уровне и, вероятно, что высокий спрос на кредитные ресурсы сохранится до конца апреля, поскольку многие инвесторы будут заинтересованы в привлечении средств и размещении их на праздники.

#### Предстоящие размещения – МО-6

Сегодня на ММВБ состоится аукцион по размещению шестого выпуска Московской области объемом 12 млрд руб. Новый выпуск со сроком обращения имеет срок обращения 5 лет и оценочную дюрацию в 3,9 года.

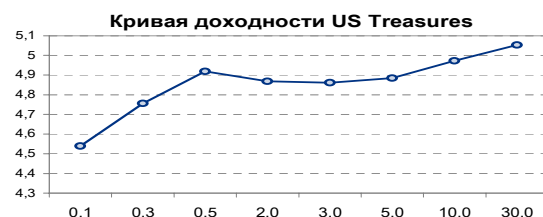
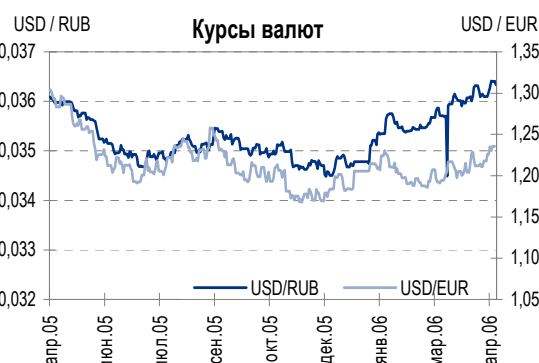
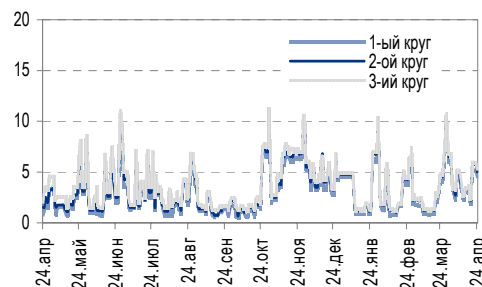
Мы считаем, что доходность выпуска при размещении попадет в диапазон 7,5%-7,7% и рекомендуем инвесторам сделать попытку приобрести бумагу с премией, выставив заявки по доходности в интервале 7,6-7,7%.

#### Торговые идеи

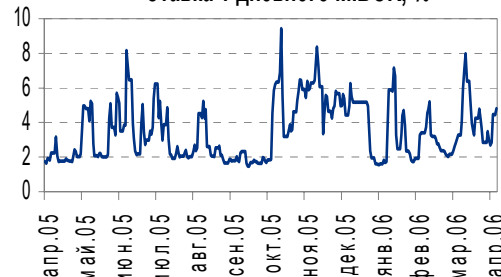
Нашей основной рекомендацией в условиях нестабильности мирового рынка процентных ставок остается приобретение корпоративных выпусков 2-3 эшелонов с дюрацией до 2 лет. Исключениями служат выпуски, которые, как мы считаем, имеют потенциал роста за счет улучшения кредитного качества.

**Бумаги для покупки на праздники:** Инком-Лада-2 (11,77% на 10 мес.), Мособлгаз (9,78% на 3 года), ЮТК-3 (9,57% на 18 мес.), ЯТХ (12,44 на 6

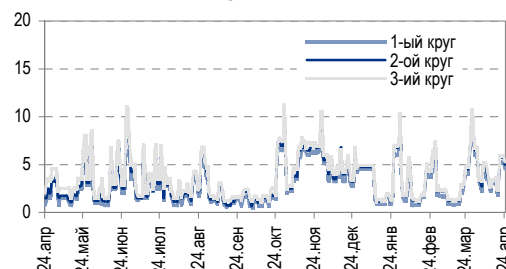
Ставки Overnight (оценка ФК Уралсиб)



Ставка 1-дневного МІВОР, %



Ставки Overnight (оценка ФК Уралсиб)





мес.), Адамант (11,92% на 25 мес.), ЛСП (11,84% на 11,2 мес.).

## В ближайшие дни

Сформировать оптимальную позицию на время праздников – основная задача участников на ближайшие дни. Учитывая, что 10 мая состоится заседание FOMC, итоги которого могут, нести значительные риски, в том числе для рублевого долгового рынка, мы рекомендуем заранее запастись выпусками, наименее подверженными колебаниям на внешних долговых рынках.

В целом, мы готовы изменить наш среднесрочный взгляд на рынок UST с негативного на нейтральный и полагаем, что Фед действительно недалек от принятия решения о паузе в череде повышений процентной ставке.

*Анастасия Залеская, zal\_av@uralsib.ru*

## Экономика

### Еще один шаг к инвестированию средств Стабфонда

Правительство близко к тому, чтобы начать инвестировать средства Стабфонда. Подписание постановления об управлении средствами Стабфонда – в целом позитивное событие, поскольку открывает для государства возможность инвестировать накопленный капитал и получать дополнительный доход. В настоящее время Стабилизационный фонд является рублевым, что приводит к убыткам из-за высокой инфляции. Некоторый негативный оттенок новость приобретает из-за того, что управление средствами Стабфонда будет осуществлять не специализированная управляющая компания, как планировалось ранее.

**Премьер-министр подписал постановление об управлении средствами Стабфонда.** Премьер-министр Михаил Фрадков 21 апреля подписал постановление о правилах управления Стабфондом. Согласно этому постановлению, средства фонда могут быть инвестированы в иностранную валюту (доллары США, евро и английские фунты стерлингов), а также в иностранные государственные облигации с самыми высокими кредитными рейтингами (не ниже «AAA» по шкалам Fitch и S&P и не ниже «Aaa» по шкале Moody's). Управление Стабфондом будет осуществлять Министерство финансов.

**У Минфина месяц на определение структуры Стабфонда.** Министерство финансов должно в течение месяца валютную и деловую структуру Стабилизационного фонда. На данный момент будущая инвестиционная структура Стабфонда неизвестна.

*Владимир Тухомиров, tih\_vi@uralsib.ru  
Наталья Майорова, mai\_ng@uralsib.ru*

## ЛУКОЙЛ

### Хорошие операционные показатели за I квартал 2006 г.

**Рост добычи на 4,5%.** ЛУКОЙЛ обнародовал предварительные производственные результаты по итогам I квартала 2006 г. Компания увеличила добычу нефти на 4,5% по сравнению с соответствующим прошлогодним показателем до 22,98 млн т. Этот уровень соответствует нашему прогнозу нефтедобычи на 2006 г., составляющему 86,1 млн т.

**I квартале 2006 г.: увеличение добычи и переработки нефти и газа.** В I квартале 2006 г. средний дебит нефтяных скважин ЛУКОЙЛа в России достиг 11,2 т в сутки, увеличившись на 1,8% по сравнению с показателем I квартала 2005 г. Добыча газа ЛУКОЙЛом составила 3,67 млрд куб. м, что



на 98% больше соответствующего прошлогоднего результата. Добыча природного газа составила 2,37 млрд куб. м – почти на 300% больше, чем было добыто в I квартале прошлого года (в апреле 2005 г. было введено в эксплуатацию Находкинское газовое месторождение). За отчетный период ЛУКОЙЛ переработал 12,1 млн т нефти на своих НПЗ, что на 13,6% превышает соответствующий прошлогодний показатель. Объем нефтепереработки на российских НПЗ вырос на 15,8% благодаря росту рентабельности в связи с повышением экспортных тарифов.

*Каюс Рапану, rap\_ca@uralsib.ru  
Алексей Кормицков, kor\_an@uralsib.ru  
Анна Юдина, udi\_an@uralsib.ru*

## ГАЗПРОМ

### Наступление на Европу продолжается

**Следующий шаг – Нидерланды.** Газпром намерен увеличить свою долю на газовом рынке Европы до 30% с нынешних 25% за счет покупки хранилищ, сбытовых и энергетических активов. Именно с такой стратегией Газпром готов выйти на рынок Нидерландов. Мы считаем, что стратегия международной экспансии увеличивает стоимость Газпрома, так как позволяет ему наращивать экспорт – основной фактор роста инвестиционной ценности.

**Нидерланды в принципе не возражают.** Газпром заинтересован в выходе на энергетический рынок Нидерландов, сообщает Reuters со ссылкой на источник в голландском правительстве. Нидерланды, являясь газодобывающей страной, готовы рассмотреть возможность допуска Газпрома к своему энергетическому рынку. Как заявил пресс-секретарь министра экономики Нидерландов Лауренса Яна Бринкхорста, против такого шага правительство Нидерландов в принципе не возражает.

**Цель – поставки газа, распределение и продажи.** Выходить на рынок Нидерландов Газпром мог бы путем контроля над поставками газа, включая его распределение и продажи, связанные с внутренними проектами страны, заявил Бринкхорст. Нидерланды, в свою очередь, планируют участвовать в проекте строительства трубопровода, по которому российский газ пойдет в Германию по дну Балтийского моря, а по дополнительному участку – в Великобританию.

**Решение по Штокмановскому месторождению снова отложено.** Вчера Reuters со ссылкой на Александра Медведева, заместителя председателя правления Газпрома, сообщил, что компания отложила выбор партнера для освоения шельфового Штокмановского месторождения до мая. Ранее ожидалось, что решение будет принято в конце апреля. Список претендентов осенью прошлого года сократился до Chevron, ConocoPhillips, Total, Statoil и Norsk Hydro.

*Каюс Рапану, rap\_ca@uralsib.ru  
Алексей Кормицков, kor\_an@uralsib.ru  
Анна Юдина, udi\_an@uralsib.ru*

## НОВАТЭК

### Сильные операционные результаты за I квартал 2006 г

**Результаты на уровне прогнозов.** Объявленные операционные показатели НОВАТЭКа за I квартал 2006 г. соответствуют нашим прогнозам на год, поэтому мы не будем вносить в нашу модель компании какие-либо изменения.

**Добыча газа выросла на 9,3% относительно I квартала 2005 г.** НОВАТЭК опубликовал предварительные операционные данные за I квартал 2006 г. Совокупная добыча газа компании выросла на 9,3% относительно I





квартала 2005 г. до 7,3 млрд кубометров. Это соответствует нашему прогнозу на 2006 г., равному 29 млрд кубометров. Валовую добычу жидких углеводородов НОВАТЭК увеличил на 21,7% до 0,6 млн т.

**Предложенный размер дивидендов предполагает доходность около 0,4%.** Совет директоров НОВАТЭКа предложил выплатить в качестве дивидендов за 2005 г. 18,7 долл. за акцию (без учета уже осуществленных дивидендных выплат за 9 месяцев 2005 г.). При нынешнем уровне цен дивидендная доходность составляет порядка 0,4%. Реестр закрыт на 21 апреля 2006 г.

Каюс Рапану, rap\_ca@uralsib.ru  
 Алексей Кормицков, kor\_an@uralsib.ru  
 Анна Юдина, udi\_an@uralsib.ru

## СЕВЕРСТАЛЬ-АВТО

### Результаты по МСФО за 2005 г.: выше наших прогнозов и наравне с рыночными

**Снижение рентабельности не стало неожиданностью. Долгосрочные перспективы хорошие.** Финансовые результаты Северсталь-Авто по МСФО за 2005 г. оказались выше наших ожиданий, однако наравне с рыночными прогнозами. Мы ожидали более сильного спада рентабельности преимущественно из-за конфликта с ГАЗом по поводу цен на двигатели в январе 2005 г. Несмотря на то, что в 2005 г. наши прогнозы и отчетность компании разошлись, мы считаем, что это расхождение носит краткосрочный характер, поэтому оставляем в силе долгосрочные прогнозы прибыльности.

**Чистая прибыль за 2005 г. выросла на 15% относительно 2004 г.** Вчера Северсталь-Авто опубликовала консолидированную финансовую отчетность по МСФО за 2005 г. Выручка выросла на 17% до 938 млн долл., валовая прибыль компании – на 12% до 218 млн долл. из-за более быстрого роста затрат. Показатель EBITDA и чистая прибыль выросли на 10% и 15% и составили соответственно 128 и 54 млн долл. В результате норма EBITDA и норма чистой прибыли составили 14% и 6% соответственно.

### Рентабельность выше ожиданий

#### Ключевые показатели рентабельности, %

	2004	2005	Изм. за год, %	2005П	Разн., п.п.	Консенсус	Разн., п.п.
Норма валовой прибыли	24,2	23,2	(1,0)	21,8	1,4		
Норма EBITDA	14,6	13,6	(1,0)	11,6	2,0	13,4	0,3
Норма операционной прибыли	12,0	10,8	(1,2)	8,8	2,0		
Норма прибыли до налогов	10,0	9,6	(0,4)	7,0	2,6		
Норма чистой прибыли	5,8	5,8	(0,1)	4,2	1,5	5,6	0,2

Источники: Северсталь-Авто, Интерфакс, оценка УРАЛСИБа

### Сильные результаты

#### Консолидированный отчет о прибылях по МСФО, млн долл.

	2004	2005	Изм. за год, %	2005П	Разн., %	2005П Консенсус	Разн., %
Выручка	799	938	17	965	(2,8)	920	2,0
Себестоимость реализации	(606)	(720)	19	(755)	(4,6)		
<b>Валовая прибыль</b>	<b>194</b>	<b>218</b>	<b>12</b>	<b>210</b>	<b>3,6</b>		
Общие и админ. расходы	(98)	(117)	20	(126)	(7,0)		
<b>EBITDA</b>	<b>117</b>	<b>128</b>	<b>10</b>	<b>112</b>	<b>14,0</b>	<b>123</b>	<b>4,1</b>
Операционная прибыль	96	101	5	85	19,4		
Процентные расходы, нетто	(15)	(11)	(25)	(17)	(33,8)		
<b>Прибыль до налогов</b>	<b>80</b>	<b>90</b>	<b>13</b>	<b>68</b>	<b>32,4</b>		
Расходы на налог на прибыль	(22)	(22)	0	(16)	34,8		
Доля меньшинства	(11)	(14)	22	(11)	30,5		
<b>Чистая прибыль</b>	<b>47</b>	<b>54</b>	<b>16</b>	<b>41</b>	<b>31,9</b>	<b>52</b>	<b>4,9</b>

Источники: Северсталь-Авто, Интерфакс, оценка УРАЛСИБа



**Быстрое восстановление.** Результаты за II полугодие 2005 г. оказались сильными. Опубликованные финансовые показатели свидетельствуют о быстром восстановлении показателей после конфликта с ГАЗом, который привел к приостановке производства на ЗМЗ в январе 2005 г. Мы ожидали более серьезных последствий. Кроме того, во II полугодии 2005 г. норма EBITDA компании составила 14% против 13,1% в I полугодии 2005 г. и 13,6% в 2004 г.

*Вячеслав Смольянинов, smo\_vb@uralsib.ru  
Кирилл Чуйко, chu\_ks@uralsib.ru  
Дмитрий Смолин, SmolinDV@uralsib.ru*

## **СБЕРБАНК**

### **Частичные результаты за I квартал 2006 г.**

**Чистая прибыль на уровне ожиданий.** Мы предпочитаем дождаться публикации в конце апреля всех финансовых результатов Сбербанка и показателей по МСФО за 2005 г., прежде чем предоставить наш полный анализ. Однако судя по обнародованному показателю чистой прибыли, Сбербанк держит слово и придерживается намеченной им стратегии развития.

**Рост чистой прибыли на 21%.** Вчера Сбербанк опубликовал чистую прибыль за I квартал 2006 г. по РСБУ, которая составила 778 млн долл. (21,76 млрд руб.). Чистая прибыль за отчетный период увеличилась на 21% по сравнению с I кварталом 2005 г. и оказалась на 3,7% ниже нашего прогноза.

**Рост дохода, улучшение контроля.** Рост доходов от кредитования и вложений в государственные и корпоративные ценные бумаги стал основным стимулом роста чистой прибыли. В то же время банк сократил резервные отчисления и сумел удержать под контролем накладные расходы.

*Владимир Савов, sav\_vn@uralsib.ru  
Мария Плотникова, plo\_my@uralsib.ru*



## Рынок рублевых облигаций

Выпуск	Объем выпуска, млн. руб.	Купонная ставка, %	Дата			Месяцев до		Цена	Изм.	Торговый объем, руб.	Котировки		Доходность, %				DVO1	Рейтинг		Сред. бл
			купона	оферты	погаш.	офрт.	погаш.				покупка	продажа	офрт.	погаш.	HPR	текущ.		S&P/M	Уралсиб	
КОРПОРАТИВНЫЕ ОБЛИГАЦИИ																				
ГОСКОМПАНИИ																				
Аижек	1 070	11,00	01.июн.06		01.дек.08		31,7				109,00	109,75								
Аижек-2	1 500	11,00	01.авг.06		01.фев.10		46,0				112,00	113,00								
Аижек-3	2 250	9,40	15.июл.06		15.окт.10		54,5				106,65	107,18								
Аижек-4	900	8,70	01.май.06		01.фев.12		70,3													
Аижек-5	2 200	7,35	15.июл.06		15.окт.12		78,9			4 990 000	99,75	100,10								
Аижек-6	2 500	7,40	15.июл.06		15.июл.14		100,1				99,95	100,20								
ВТБ-4	5 000	6,50	21.сен.06	26.апр.07	19.мар.09		35,3	100,10	0,10	10 010		99,98				6,49		BBB/Baa2		
ВТБ-5	15 000	6,20	27.апр.06		17.окт.13	12,2	91,1											BBB/Baa2		
Газпром-3	10 000	8,11	22.июл.06		18.январ.07		9,0	101,23	3,16	5 061 500	100,82	101,42		6,46	6,24	8,01	0,70	BB+/Baa2	A	92
Газпром-4	5 000	8,22	16.авг.06		10.фев.10		46,3	103,49	0,04	78 519 872	103,45	103,50		7,28		7,94	3,24	BB+/Baa2	A	78
Газпром-5	5 000	7,58	10.окт.06		09.окт.07		17,8	101,25	-0,14	33 945 938	101,25	101,35		6,78		7,49	1,34	BB+/Baa2	A	77
Газпром-6	5 000	6,95	10.авг.06		06.авг.09		40,0	99,40	-0,20	114 368 974	99,40	99,52		7,28		6,99	2,78	BB+/Baa2	A	80
РЖД-2	4 000	7,75	07.июн.06		05.дек.07		19,7					101,50						BBB-/ruAA+/Baa2	A	
РЖД-3	4 000	8,33	07.июн.06		02.дек.09		43,9	103,50	0,00	673 788	103,35	103,76		7,34		8,05	3,09	3-/ruAA+/Baa2	A	85
РЖД-4	10 000	6,59	15.июн.06		14.июл.07		13,9	99,70	0,00	997	99,60	99,70		6,98		6,61	1,04	3-/ruAA+/Baa2	A	117
РЖД-5	10 000	6,67	28.июл.06		23.январ.09		33,5	99,00	0,50	990	98,55	99,00		7,20		6,74	2,37	3-/ruAA+/Baa2	A	80
РЖД-6	10 000	7,35	17.май.06		10.ноя.10		55,4	99,97	0,09	324 955 499	99,95	100,05		7,49		7,35	3,67	3-/ruAA+/Baa2	A	93
РЖД-7	5 000	7,55	17.май.06		07.ноя.12		79,6	100,97	0,22	308 950 118	100,90	101,00		7,50		7,48	4,97	3-/ruAA+/Baa2	A	96
ТНП	1 000	8,90	10.май.06		10.май.06		0,5											B+/ruA+	B+	
ФСК ЭЭС	5 000	8,80	20.июн.06		18.дек.07		20,1					103,00						B+/ruA+	A	
ФСК ЭЭС-2	7 000	8,25	27.июн.06		22.июн.10		50,7	102,75	0,15	13 257 388	102,65	102,75		7,61		8,03	3,46	B+/ruA+	A	111
ФСК ЭЭС-3	7 000	7,10	16.июн.06		12.дек.08		32,1	99,68	0,07	30 089 353	99,60	99,68		7,36		7,12	2,28	B+/ruA+	A	93
СЫРЬЕ																				
Итера	1 200	9,75	07.июн.06	20.ноя.07	07.дек.07		19,7	101,15	-0,03	242 760	101,20	101,35			9,16	9,64	1,43			305
Лукойл	6 000	7,25	23.май.06		17.ноя.09	19,2	43,4	100,74	-0,26	726 326 042	100,70	101,00	6,86	7,13		7,20	3,02	BB-/ruAA/Baa2	A	64
Новатэк	1 000	9,40	01.июн.06		30.ноя.06		7,3													
РуссНефть	7 000	9,25	16.июн.06	12.дек.08	10.дек.10	32,1	56,4	101,21	0,00	62 555 223	101,12	101,21	8,91			9,14	2,24			249
СУЭК-2	1 000	8,50	18.май.06		15.фев.07		9,9												C	
Татнефть-3	1 500	12,00	01.июл.06		01.июл.06		2,3	100,72	0,64	22 158 400	100,80	100,90		8,03	7,78	11,91	0,18	B-	A-	281
ТНК-ВР	3 000	15,00	29.май.06		28.ноя.06		7,3			157 335 000	104,50	105,50						BB/Baa2	A	
Удмуртнефть	1 500	9,50	01.июн.06	01.дек.06	01.мар.08	7,4	22,6			65 002 500	99,81	100,09								
МЕТАЛЛУРГИЯ																				
Амурметалл	1 500	9,80	31.авг.06	16.июн.06	26.фев.09		34,6													
Маир	500	12,30	04.июл.06		03.апр.07		11,5				100,50	100,75								
Мечел-ТД	3 000	11,75	16.июн.06		12.июн.09	1,8	38,2				100,60	100,69							B-	
Мечел-СГ	2 000	10,69	25.май.06	30.май.06	22.ноя.07	1,2	19,2				100,23	100,40								
НСММЗ	1 000	12,10	22.май.06	22.май.06	19.май.08	0,9	25,2	100,10	0,00	5 060 284	100,00	100,15	10,76		10,26	12,09	0,07			554
РусАлФин-2	5 000	8,00	20.май.06		20.май.07		13,0				100,77	101,00							NR	
РусАлФин-3	6 000	7,20	21.сен.06		21.сен.08		29,4	98,95	-0,10	4 948	98,96	99,20							NR	134
Северсталь	3 000	8,10	29.июн.06		28.июн.07		14,3					101,20		7,83				B+/ruA+/B1	A-	
ТЧМ-2	1 000	11,00	02.июн.06		02.дек.07		19,6				100,10	100,17								
Хайленд Голд	750	12,00	05.июл.06	04.окт.06	02.апр.08	5,4	23,6				100,75	101,00								
ТЕЛЕКОММУНИКАЦИИ																				
ВолгаТел-2	3 000	8,20	06.июн.06	02.дек.08	30.ноя.10	31,8	56,0											B+/ruA+	B+	
ВолгаТел-3	2 300	8,50	06.июн.06		30.ноя.10		56,0				100,00	100,50						B+/ruA+	B+	
Вымпелком	3 000	9,90	16.май.06		16.май.06		0,7											BB/Baa3	A-	
Дальсвязь	1 000	13,00	17.май.06		15.ноя.06		6,8				102,60	102,99							B-	
МГТС-4	1 500	10,00	26.апр.06	26.апр.06	22.апр.09	0,1	36,5											BB-/ruAA-/Baa3	B+	
МГТС-5	1 500	8,30	30.май.06	29.май.07	25.май.10	13,3	49,7				101,65							BB-/ruAA-/Baa3	B+	
Мегафон	1 500	11,50	07.июн.06		07.июн.06		1,5					100,54						BB-/ruAA-	B+	
Мегафон-2	1 500	9,28	11.окт.06		11.апр.07		11,7	101,50	-0,06	203 000	101,30	102,00		7,78	7,59	9,14	0,89	BB-/ruAA-	B+	209
Мегафон-3	3 000	9,25	17.окт.06		15.апр.08		24,1			30 933 000	103,10	103,25						BB-/ruAA-	B+	
С-Тел-2	1 500	7,50	05.июл.06		03.окт.07		17,6	99,52	-0,18	995	99,52	99,85		8,25		7,54	0,88	B+/ruA+	B	244
С-Тел-3	1 500	9,25	01.июн.06	28.фев.08	24.фев.11	22,5	58,9											B+/ruA+	B	
Сибирьтел-3	1 530	14,50	14.июл.06		14.июл.06		2,7	101,50	-0,10	509 532	101,50	101,62		7,55	7,34	14,29	0,22		B	232
Сибирьтел-4	2 000	12,50	06.июл.06		05.июл.07		14,6	105,28	-0,28	1 052 820	105,28	105,65		7,92		11,87	1,13		B	209
Сибирьтел-5	3 000	9,20	28.апр.06		25.апр.08		24,4												B	
Сибирьтел-6	2 000	7,85	21.сен.06	23.сен.08	16.сен.10	29,4	53,5				99,00	99,40							B	
СМАРТС-2	500	15,00	26.июн.06	26.июн.06	26.июн.07	2,1	14,3				100,50	101,10							B-	
СМАРТС-3	1 000	14,10	03.окт.06	06.окт.06	29.сен.09	5,5	41,8	101,20	-0,05	126 500	100,55	101,10	11,32		10,97	13,93	0,41		B-	597
Таттелеком	600	11,75	10.май.06		06.май.07		12,6				103,61	103,90								
УрСИ-6	3 000	14,25	18.июл.06		18.июл.06		2,8				101,45	101,59						B+	B+	
УрСИ-4	3 000	9,99	04.май.06		01.ноя.07		18,5	103,25	-0,30	46 447 979	103,05	103,50		7,83		9,68	1,39	B+	B+	179
УрСИ-5	2 000	9,19	19.окт.06		17.апр.08		24,1				102,05	102,45						B+	B+	
УрСИ сер06	2 000	8,20	25.май.06	20.ноя.08	17.ноя.11	31,4	67,8			14 955 000	99,50	100,00						B+	B+	
УрСИ-7	3 000	8,40	19.сен.06	17.мар.09	17.ноя.11	35,3	67,8											B+	B+	
Центртел-3	2 000	12,35	15.сен.06		15.сен.06		4,8				101,80	101,88						B-/ruBBB-	B	
Центртел-4	5 623	13,80	19.авг.06	</																





## Рынок рублевых облигаций

Выпуск	Объем выпуска, млн. руб.	Купонная ставка, %	Дата			Месяцев до		Цена	Изм.	Торговый объем, руб.	Котировки		Доходность, %				DVO1	Рейтинг		Сред. бл	
			купона	оферты	погаш.	офрт.	погаш.				покупка	продажа	офрт.	погаш.	HPR	текущ.		S&P/M	Уралсиб		
КОРПОРАТИВНЫЕ ОБЛИГАЦИИ (продолжение)																					
Нидан-2	1 000	10,80	17.май.06		16.май.07		12,9				101,85	102,25						C			
Нутритек	1 200	12,00	13.июн.06	13.июн.06	09.июн.09	1,7	38,1	100,10	-0,29	6 006	100,11	100,40	11,66		11,11	11,99	0,12		B	643	
ОГО-3	1 100	15,50	21.окт.06	28.апр.06	22.апр.07	0,1	12,1	101,54	0,32	36 582 463	101,55	101,65	-71,02	14,09	12,37	15,26	0,78		C+	843	
ОСТ-2	1 000	13,60	11.май.06	11.май.06	08.май.08	0,6	24,8	99,89	-0,04	617 331	99,85	100,03	16,17		15,04	13,61	0,04		C+	1096	
ОтелЛек-2	1 000	10,25	22.авг.06	21.авг.07	17.фев.09	16,1	34,3														
Очаково-2	1 500	8,50	14.сен.06		11.сен.08		29,0				99,20	99,55							B-		
ПИТ-1	1 000	12,00	28.сен.06		28.сен.06		5,2					102,50							C		
ПИТ-2	1 500	14,25	25.сен.06	25.сен.06	23.мар.09	5,1	35,5	102,83	0,16	16 658 174	102,61	103,60	7,41		7,26	13,86	0,41		C	208	
ПраймДон	1 000	12,50	10.май.06		10.ноя.06		6,7				100,00	100,30							C+		
ЭФКО	800	8,00	05.сен.06		05.сен.06		4,5				99,10	99,40							C-		
ЭФКО-2	1 500	10,50	28.июл.06	26.янв.07	22.янв.10	9,2	45,6	100,36	0,05	7 025 250	100,27	100,35	10,20		9,75	10,46	0,69		C-	465	
розничная торговля																					
Виктория	1 500	9,90	03.авг.06	01.фев.07	29.янв.09	9,4	33,7	100,30	0,10	2 366 680	100,25	100,35	9,67		9,28	9,87	0,70			412	
Детский Мир	1 150	8,50	11.авг.06		29.янв.15		106,7														
Дикая Орхидея	1 000	11,30	13.июл.06	12.апр.07	09.апр.09	11,8	36,0														
Дикси	3 000	9,25	21.сен.06		17.мар.11		59,6														
Инком-Лада	700	17,00	25.май.06	14.дек.06	22.ноя.07	7,8	19,2				104,01	104,25							C		
Инком-Лада-2	1 400	11,75	19.май.06	16.фев.07	12.фев.10	9,9	46,3	100,35	0,18	33 623 400	100,11	100,39	11,77		11,05	11,71	0,71		C	619	
Копейка	1 200	9,75	20.июн.06	19.дек.06	17.июн.08	8,0	26,2				101,20	101,48							B-/ruBBB		
Копейка-2	4 000	8,70	24.май.06	18.фев.09	15.фев.12	34,4	70,8	99,85	0,11	9 985 000	99,75	99,85	9,05			8,71	2,32		B	268	
Магнит	2 000	9,34	24.май.06		19.ноя.08		31,3	101,32	0,02	9 128 932	101,00	101,35		8,94		9,22	2,19		B	251	
Марта-Финанс	700	14,84	25.май.06	25.май.06	22.май.08	1,0	25,3				104,95	105,26									
Марта-Финанс-2	1 000	11,75	07.июн.06	07.июн.07	06.дек.09	13,6	44,1				99,70	99,92									
Матрица	1 200	12,32	14.июн.06	13.июн.07	10.дек.08	13,8	32,0	100,00	-0,04	7 000 000	99,98	100,00	12,66			12,32	0,98			687	
МИР	1 000	9,89	27.июн.06	27.дек.06	27.дек.07	8,2	20,4	100,47	-0,03	5 023 400	100,40	100,55	9,33		8,87	9,84	0,62			383	
Перекресток	1 500	8,81	11.июл.06	11.июл.06	08.июл.08	2,6	26,9	100,25	0,04	1 503 750	100,20	100,40	7,66		7,44	8,79	0,20		B	243	
Пятерочка	1 500	11,45	17.май.06		12.май.10		49,3				102,80								Ba3/BB-		
Пятерочка-2	3 000	9,30	20.июн.06		14.дек.10		56,5			5 133 500	102,53	102,75							Ba3/BB-		
сервис																					
ДжЭфСи-2	1 200	13,00	06.июн.06	26.дек.06	04.дек.07	8,2	19,6	102,15	-0,11	2 043 000	102,15	102,30	9,59		8,93	12,73	0,62		B-	C+	410
Евросервис	1 500	14,00	20.июн.06	19.дек.06	18.дек.07	8,0	20,1	100,78	0,08	2 292 740	100,60	100,89	13,34		12,55	13,89	0,57				786
ИстЛайн-2	3 000	11,59	25.май.06	23.ноя.06	22.май.08	7,1	25,3	99,80	-0,05	249 500	99,71	99,89	12,27		11,41	11,61	0,52		B-/ruBBB-	NR	684
Лаверна	1 000	12,00	12.окт.06	12.апр.07	08.апр.10	11,8	48,2														
ММК-Трансфинанс	650	11,50	13.июл.06	16.янв.07	10.июл.08	8,9	26,9	101,00	-0,37	202 002	101,10	101,70	10,03		9,52	11,39	0,67				451
Мособлгаз	1 000	10,75	22.июн.06		21.дек.08		32,4				101,75	101,90									
Разгуляй	1 000	14,00	05.июн.06		05.июн.06		1,4	100,35	0,05	101 354	100,35	100,50		10,85	10,36	13,95	0,11		C-	562	
РКС	1 500	9,70	18.окт.06	17.окт.07	15.апр.09	18,0	36,2														
Росинтер-2	400	10,00	05.июл.06		02.июл.08		26,7					100,30							C		
Росинтер-3	1 000	11,00	01.сен.06	01.сен.06	27.авг.10	4,3	52,9												C		
Санвэй	3 000	11,66	07.июн.06	06.июн.07	03.дек.08	13,6	31,8			16 224 000	101,25	101,50									
ЮТэйр	1 000	10,65	24.май.06		22.ноя.06		7,1				100,00	100,45									
строительство																					
Адамант	500	14,10	08.июн.06	08.июн.06	05.июн.08	1,5	25,8	102,05	-0,24	5 103	102,01	102,50	-2,33	11,92		13,82	1,75		B-		555
ГлМосСтрой	2 000	13,00	27.май.06	27.май.06	27.май.07	1,1	13,3	100,28	0,06	280 784	100,22	100,33	10,11		9,67	12,96	0,08				489
ЛенСпецСМУ	1 000	15,50	27.апр.06	27.апр.06	22.апр.10	0,1	48,6														
ЛСР	1 000	11,00	21.сен.06	22.мар.07	20.мар.08	11,1	23,2				99,51	99,80							C+		
Миракс Групп	1 000	12,50	22.авг.06	22.авг.06	19.авг.08	4,0	28,3	101,31	0,23	3 039 300	101,30	101,43	8,46	10,87	8,23	12,34	1,92		B-		442
ПИК-5	1 120	13,00	23.май.06	23.май.06	20.май.08	1,0	25,2	100,25	-0,05	1 505 754	100,21	100,28	10,06		9,62	12,97	0,07		C-		483
Стройтрансгаз	3 000	9,60	28.июн.06		25.июн.08		26,4	101,46	-0,01	31 450 000	101,30	101,45		9,03		9,46	1,88				262
СУ-155	1 500	10,50	29.июн.06		30.мар.07		11,3				101,00	101,00							C+		
энергетика																					
Баширэн-2	500	9,50	24.авг.06		22.фев.07		10,1	101,25	-0,18	516 375		101,48		8,05	7,78	9,38	0,77		B		245
Баширэн-3	1 500	8,56	03.июл.06		19.мар.09		35,3												B		
Ленэнерго	3 000	10,25	19.окт.06		19.апр.07		12,0	101,63	-0,02	10 966 958	101,41	101,55		8,67	8,45	10,09	0,90		B-		297
Мосэнерго-2	5 000	7,65	31.авг.06	23.фев.12	18.фев.16	71,0	119,6												B-/ruBBB+		
СвердлЭн	500	10,50	31.авг.06		01.мар.07		10,4	101,25	-0,25	506 250	101,50			9,11	8,79	10,37	0,78		C		351
Татэнерго	1 500	9,65	14.сен.06		13.мар.08		23,0				103,00	103,40									
Якутскэнерго	400	14,00	31.авг.06		31.авг.06		4,3					102,32							C+		
химия																					
Куйбышевазот-2	2 000	8,80	08.сен.06		04.мар.11		59,2												B-		
НИКОСХИМ	1 000	14,00	15.июн.06		14.дек.06		7,8	100,01	-0,10	53 005	100,81	101,80		14,39	13,32	14,00	0,56		ruBB		892
НКНХ-3	2 000	8,00	01.июн.06		01.сен.07		16,5												C		B
НКНХ-4	1 500	9,99	02.окт.06	30.мар.09	26.мар.12	35,7	72,1	105,05	-0,25	7 249 501	104,70	105,10	8,18			9,51	2,55		B		178
Салават-2	3 000	10,00	16.май.06		10.ноя.09		43,2				105,20	105,40							B+		
машиностроение																					
ВКМ-Финанс	1 000	10,25	07.июн.06	27.дек.06	04.июн.08	8,2	25,7					100,95									
ГТ-ТЭЦ-2	1 500	12,50	22.июн.06		22.июн.06		2,0	100,66	-0,14	210 379	100,50	100,68			8,30	8,03	12,42	0,16		C	308
ГТ-ТЭЦ-3	1 500	12,04	20.окт.06	20.окт.06	18.апр.08	6,0	24,2	101,50	-0,02	309 575	101,50	101,98	9,04		8,84	11,86	0,46		C		367
ИРКУТ-3	3 250	8,74	21.сен.06		16.сен.10		53,5	101,28	0,07	658 300	101,20	101,27		8,56		8,63	3,50		B		203
МИГ																					



## Рынок рублевых облигаций

Выпуск	Объем выпуска, млн. руб.	Купонная ставка, %	Дата			Месяцев до		Цена	Изм.	Торговый объем, руб.	Котировки		Доходность, %				DVO1	Рейтинг		Сред. бл
			купона	оферты	погаш.	офрт.	погаш.				покупка	продажа	офрт.	погаш.	HPR	текущ.		S&P/M	Уралсиб	
КОРПОРАТИВНЫЕ ОБЛИГАЦИИ (продолжение)																				
ИжАвто	1 000	10,70	13.сен.06		14.мар.07		10,8	99,20	0,08	833 280	99,11	99,20		11,98	11,56	10,79	0,77		C-	635
КамаЗ	1 200	6,00	12.май.06		11.ноя.06		6,7					99,45							C	
КамаЗ-2	1 500	8,45	22.сен.06	26.сен.08	17.сен.10	29,5	53,6				99,60	99,95							C	
РусАвтоФин	500	14,00	22.май.06		22.май.06		0,9				100,40	100,70							C	
СОК-Авто	1 100	12,60	27.апр.06	27.апр.06	24.апр.08	0,1	24,4													
СС-Авто	1 500	11,25	27.июл.06	25.январ.07	21.январ.10	9,2	45,6												B	
производство																				
АЦБК	500	13,50	08.июн.06		07.сен.06		4,5				101,19	101,40							B-	
АЦБК-Инвест-2	500	11,80	23.май.06	21.ноя.06	20.май.08	7,0	25,2				101,00	101,60							B-	
Волга	1 500	12,00	12.сен.06		13.мар.07		10,8				101,65	101,85							B	
ГОТЭК	550	12,50	06.июн.06		06.июн.06		1,4				100,20	101,55							C-	
ГОТЭК-2	1 500	9,90	22.июн.06	23.июн.06	18.июн.09	2,0	38,4	99,85	-0,08	20 459 250	99,77	99,90	12,40		11,79	9,91	0,15		C-	717
ЛОМО-2	700	14,20	11.июл.06		11.июл.06		2,6	100,60	0,00	1 146 819	100,60	100,79		11,36	10,89	14,12	0,20		D+	614
ОМК	3 000	9,20	08.июн.06		12.июн.08		26,0				101,75	102,45								
Росконтракт	700	11,70	06.июн.06	05.сен.06	04.сен.07	4,5	16,6	99,81	-0,06	1 996 101	99,80	100,05	12,78	12,38	12,05	11,72	0,32		C+	749
РусТекстиль	500	18,80	12.сен.06		12.сен.06		4,7	102,82	-0,93	3 085	102,55	102,85		11,33	10,96	18,28	0,36		C-	603
РусТекстиль-2	1 000	12,75	07.сен.06		05.мар.09		34,9	99,36	-0,15	6 933 990	99,40	99,44		13,52		12,83	1,66		C-	726
РусТекстиль-3	1 200	12,00	25.апр.06	01.ноя.07	20.окт.09	18,5	42,5												C-	
СалаватСтекло	750	11,60	26.сен.06	26.сен.06	25.мар.08	5,2	23,4				103,65	104,00								
СалаватСтекло-2	1 200	9,28	03.май.06	31.окт.07	28.окт.09	18,5	42,8			19 910 000		99,85								
СвобСокол	600	13,55	25.май.06	25.май.06	22.ноя.07	1,0	19,2				100,20	100,95								
СЗЛК	300	13,90	13.июл.06		13.июл.06		2,7				99,00	100,40							C	
ТМК	2 000	10,30	20.окт.06		20.окт.06		6,0	101,30	0,10	101 300	101,10	101,48		7,69	7,54	10,17	0,46		B-	232
ТМК-2	3 000	10,09	26.сен.06	27.мар.07	20.мар.09	11,2	35,5				102,00	102,15							B-	
ТМК-3	5 000	7,95	22.авг.06	19.фев.08	15.фев.11	22,2	58,6	99,87	0,02	24 368 400	99,85	100,00	8,18			7,96	1,60		B-	194
ЧТПЗ	3 000	9,50	21.июн.06	18.июн.08	16.июн.10	26,2	50,5	102,30	-0,24	42 019 025	102,24	102,45	8,47			9,29	1,89			207
ЯТХ	1 000	12,00	25.апр.06	24.окт.06	21.окт.08	6,1	30,4				99,80	100,10							C+	
финансы																				
Газбанк	750	11,00	23.май.06	21.ноя.06	25.ноя.08	7,0	31,5	100,50	0,10	20 100	100,40	100,60	10,31		9,64	10,95	0,53	B2		488
Газпромбанк	5 000	7,10	03.авг.06		27.январ.11		58,0												Baa1/BB	
Зенит	1 000	8,00	22.сен.06		24.мар.07		11,1				100,00	100,05							B1	
Зенит-2	2 000	8,39	16.авг.06		16.фев.09		34,3				99,85	99,95								
Импэкобанк-2	1 000	7,50	20.окт.06	21.апр.07	20.апр.08	12,1	24,2				99,90	100,01							B-/B1	
КИТ Финанс	2 000	10,50	17.июн.06	22.дек.06	18.дек.08	8,1	32,3	100,00	-0,50	29 034 000	100,31	100,50	10,72		10,11	10,50	0,60		CCC	524
МастерБанк-2	1 000	12,75	26.май.06	26.май.06	23.май.08	1,1	25,3	100,10	-0,30	19 158 001	100,10	100,40	11,59		11,02	12,74	0,08			637
МИА-2	1 000	9,50	09.май.06	06.фев.07	09.авг.08	9,6	27,9				100,50	100,70								
МИА-3	1 500	9,40	01.июн.06	30.авг.07	23.фев.12	16,4	71,0	100,94	0,59	12 113 000	100,50	101,00	8,94			9,31	1,19			301
МКБ	500	11,50	26.апр.06	19.май.06	25.апр.07	0,8	12,2												B1	
ММБ-1	1 000	8,30	15.авг.06		13.фев.07		9,8												BB	
МОИА	1 500	9,00	21.июн.06	21.июн.06	21.дек.10	1,9	56,7				99,65	100,00								
Росбанк	3 000	9,25	15.авг.06	14.фев.07	15.фев.09	9,9	34,3				101,41	101,55							3-/ruBBB-/Ba3	
РСХБанк	3 000	7,50	07.июн.06	06.дек.06	04.июн.08	7,5	25,7					104,50							Baa2	
РТК Лиз-4	2 250	8,80	10.окт.06		08.апр.08		23,8	100,35	0,13	15 750 329	100,30	100,40		8,69		8,77	1,16		B-	262
РусСтанд-2	1 000	14,00	14.июн.06		14.июн.06		1,7				100,60	101,70							B+/ruA+/Ba2	
РусСтанд-3	2 000	8,40	23.авг.06	01.сен.06	22.авг.07	4,3	16,2				100,00								B+/ruA+/Ba2	
РусСтанд-4	3 000	8,25	01.сен.06		03.мар.08		22,6				99,80	100,00							B+/ruA+/Ba2	
РусСтанд-5	5 000	7,60	14.сен.06	15.мар.07	09.сен.10	10,8	53,3				99,40								B+/ruA+/Ba2	
ХКФ-2	3 000	8,50	16.май.06	16.май.06	11.май.10	0,7	49,3	100,00	0,00	750 000	100,00		8,51		8,19	8,50	0,06		B-/Ba3	329
ХКФ-3	3 000	8,25	22.июн.06	22.мар.07	16.сен.10	11,1	53,5				99,82	99,99							B-/Ba3	



## Рынок рублевых облигаций

Выпуск	Объем выпуска, млн. руб.	Купонная ставка, %	Дата			Месяцев до		Цена	Изм.	Торговый объем, руб.	Котировки		Доходность, %				DVO1	Рейтинг	Сред. бл
			купона	оферты	погаш.	оферты	погаш.				покупка	продажа	оферты	погаш.	НРР	текущая			
МУНИЦИПАЛЬНЫЕ ОБЛИГАЦИИ																			
Башкортостан-4	500	8,02	14.сен.06		13.сен.07		16,9	101,05	-0,15	1 026 668	101,05	102,35		7,34		7,94	1,27	BB-/Ba1	138
Белг обл-31001	2 000	8,38	17.май.06		10.ноя.10		55,4	102,28	0,03	920 520	102,25	102,35		8,01		8,19	3,64		145
Волг обл	600	13,00	15.июн.06		11.июн.09		38,1				102,25	107,60							
Волг обл-2	700	6,48	22.июн.06		17.июн.10		50,5				106,30	108,90							
Воронеж обл-2	500	13,00	16.июн.06		18.июн.09		38,4				114,01	114,35							
Иркут обл	800	10,50	20.июл.06		22.июл.07		15,1				101,80	102,10						B+	
Иркут обл-2	1 050	10,00	06.июн.06		07.сен.06		4,5				100,86	101,14						B+	
Ирк обл31-1	1 500	10,00	22.июн.06		17.дек.09		44,4				103,00	103,50						B+	
Ирк обл31-2	900	8,50	26.апр.06		23.окт.08		30,4											B+	
Коми-5	500	14,00	24.июн.06		24.дек.07		20,3	110,33	0,09	968 674	108,90	110,39		6,98		12,69	1,58	-/Ba3	86
Коми-6	700	14,00	14.окт.06		14.окт.10		54,5				118,30	118,50						-/Ba3	
Коми-7	1 000	12,00	23.май.06		22.ноя.13		92,3				108,70	111,80						-/Ba3	
Коми-8	1 000	9,00	05.сен.06		03.дек.15		117,0				98,00	99,69							
Костром обл-4	800	12,00	13.июн.06		11.мар.08		22,9	108,15	0,03	85 439	107,01	108,15		7,01		11,10	1,74		75
Красноярск-4	630	12,50	26.апр.06		27.окт.06		6,2												
Крас край-3	3 000	7,00	04.окт.06		01.окт.08		29,7	99,21	-0,11	73 791 563	99,15	99,55		7,33		7,06	1,70	B+/ruA+	104
Краснод край	605	10,50	16.май.06		15.май.07		12,9	103,09	0,09	30 942 680	102,80	103,18		7,06		10,19	0,99	B+/ruA+	132
Лен обл-2	800	14,01	14.июн.06		08.дек.10		56,3				125,30	126,15							
Лен обл-3	1 300	13,50	16.июн.06		05.дек.14		104,9					134,99						B+/ruA+	
Москва-32	4 000	10,00	25.май.06		25.май.06		1,0				100,20	100,79						BBB/Baa2	
Москва-35	4 000	10,00	18.июн.06		18.июн.06		1,8				100,73	100,94						BBB/Baa2	
Москва-37	4 000	10,00	23.июн.06		23.сен.06		5,1				102,07	105,00						BBB/Baa2	
Москва-27	4 000	15,00	20.июн.06		20.дек.06		8,0				106,40							BBB/Baa2	
Москва-31	5 000	10,00	20.май.06		20.май.07		13,0				101,43	104,50						BBB/Baa2	
Москва-42	3 000	10,00	13.май.06		13.авг.07		15,9				104,50							BBB/Baa2	
Москва-40	5 000	10,00	26.апр.06		26.окт.07		18,3											BBB/Baa2	
Москва-43	5 000	10,00	17.май.06		17.май.08		25,1				107,10	107,50						BBB/Baa2	
Москва-29	5 000	10,00	05.июн.06		05.июн.08		25,8				104,86	110,00						BBB/Baa2	
Москва-36	3 900	10,00	16.июн.06		16.дек.08		32,2				108,50	108,99						BBB/Baa2	
Москва-47	5 000	10,00	28.апр.06		28.апр.09		36,7											BBB/Baa2	
Москва-41	5 000	10,00	30.июл.06		30.июл.10		51,9					110,50						BBB/Baa2	
Москва-38	5 000	10,00	26.июн.06		26.дек.10		56,9	113,00	0,08	9 668 280	112,80	113,15		6,82		8,85	4,13	BBB/Baa2	25
Москва-39	4 800	10,00	21.июл.06		21.июл.14		100,3	109,70	-0,18	930 258	109,74	109,89		7,02		9,12	6,23	BBB/Baa2	31
Москва-44	5 000	10,00	24.июн.06		24.июн.15		111,6	109,61	-0,08	11 240 025	109,62	109,85		7,01		9,12	6,72	BBB/Baa2	20
Моск обл-3	4 000	11,00	20.авг.06		19.авг.07		16,1			42 032 000	105,20	105,45						BB/ruAA/Ba3	
Моск обл-4	9 600	11,00	25.апр.06		21.апр.09		36,4											BB/ruAA/Ba3	
Моск обл-5	12 000	10,00	03.окт.06		30.мар.10		47,9	107,61	0,26	505 888 556	107,61	107,70		7,31		9,29	2,74	BB/ruAA/Ba3	90
Нижегор обл-1	1 000	11,80	03.май.06		01.ноя.06		6,4	102,65	-0,05	11 278 080	102,06	102,65		6,77	6,40	11,50	0,50		138
Нижегор обл-2	2 500	10,43	03.май.06		02.ноя.08		30,8	105,07	0,09	3 068 160	105,00	105,10		7,16		9,93	1,68		92
Новосибирск-2	1 500	12,00	06.июн.06		07.дек.06		7,6	103,11	-0,03	1 381 740	103,10	103,50		7,02	6,69	11,64	0,59		156
Новосибирск-3	1 000	13,00	12.июл.06		14.июл.09		39,2	103,70	-9,90	52 889	113,51	113,90		11,31		12,54	2,57		486
Новосиб обл	1 500	13,50	28.апр.06		27.июл.06		3,1	101,46	-0,06	38 708 687	101,46	101,62		7,94	7,48	13,31	0,24		272
Новосиб обл-2	2 000	13,30	01.июн.06		29.ноя.07		19,5	109,25	0,55	26 614 966	108,80	109,40		7,32		12,17	1,50		124
Самар обл-1	1 185	12,00	04.июл.06		04.июл.06		2,4	101,00	-0,20	1 010 000	100,75	101,35		6,93	6,75	11,88	0,18	BB-/ruAA-/Ba2	171
Самар обл-2	1 500	6,82	15.июн.06		09.сен.10		53,3					99,70						BB-/ruAA-/Ba2	
Твер Обл-2	600	16,90	25.май.06		23.ноя.06		7,1	105,67	-0,10	1 350 453	105,66	105,93		7,07	6,62	15,99	0,56		164
Твер Обл-3	800	7,95	01.июн.06		30.ноя.08		31,7			20 120 000	100,51	100,90							
Томск	300	12,00	25.май.06		22.ноя.07		19,2												
Томск обл-1	500	11,00	27.июл.06		27.июл.06		3,1	101,07	-0,07	1 516 050	101,05	101,27		6,76	6,60	10,88	0,25	ruA	154
Томск обл-2	600	11,00	13.окт.06		13.окт.07		17,9	104,56	-0,19	50 711 000	104,55	104,64		7,13		10,52	1,37	ruA	113
Удмуртия	1 000	8,20	27.июн.06		27.дек.08		32,6	100,90	-0,10	605 400	100,90	101,20		7,97		8,13	2,30		155
Уфа-3	400	10,03	18.июл.06		18.июл.06		2,8				100,40	100,60						B+/ruA+	
Уфа-4	500	10,03	06.июн.06		03.июн.08		25,7	104,35	0,10	1 043 500	104,11	104,34		7,90		9,61	1,90	B+/ruA+	151
Хаб край-5	700	10,00	05.июл.06		05.окт.06		5,5	101,40	0,06	2 535 000	101,40	101,50		6,98	6,75	9,86	0,42		164
ХМАО-2	3 000	12,00	28.май.06		27.май.08		25,5				109,65	111,35						BB/ruAA	
Чувашия-2	500	9,00	12.июл.06		13.апр.07		11,8				101,80	102,20							
Чувашия-4	750	12,33	26.сен.06		27.мар.09		35,6				113,01	113,60							
Якутия-3	800	12,00	20.июн.06		17.июн.08		26,2	109,22	-0,39	226 085	109,22	109,70		7,53		10,99	1,97	ruA	114
Якутия-5	2 000	9,00	20.июл.06		21.апр.07		12,1	101,76	0,36	559 705	100,90	101,57		6,82	6,59	8,84	0,92	ruA	112
Якутия-25006	2 000	10,00	18.май.06		13.май.10		49,3			10 775 000	107,65	107,85						ruA	
Якутия-35001	2 500	7,95	20.июл.06		11.апр.13		84,8	100,94	0,04	13 122 200	100,88	100,92		7,98		7,88	4,49	ruA	143
ЯНАО	1 800	11,00	05.авг.06		03.авг.08		27,7	106,77	-0,18	2 460 005	106,47	106,80		6,98		10,30	2,10	BB-/ruAA-	54
Яросл обл-2	1 000	13,28	04.июл.06		03.июл.07		14,5	107,03	0,03	3 790 852	106,80	107,18		6,84		12,41	1,13		102
Яросл обл-3	1 000	12,00	18.май.06		17.ноя.06		6,9				102,80	103,05							

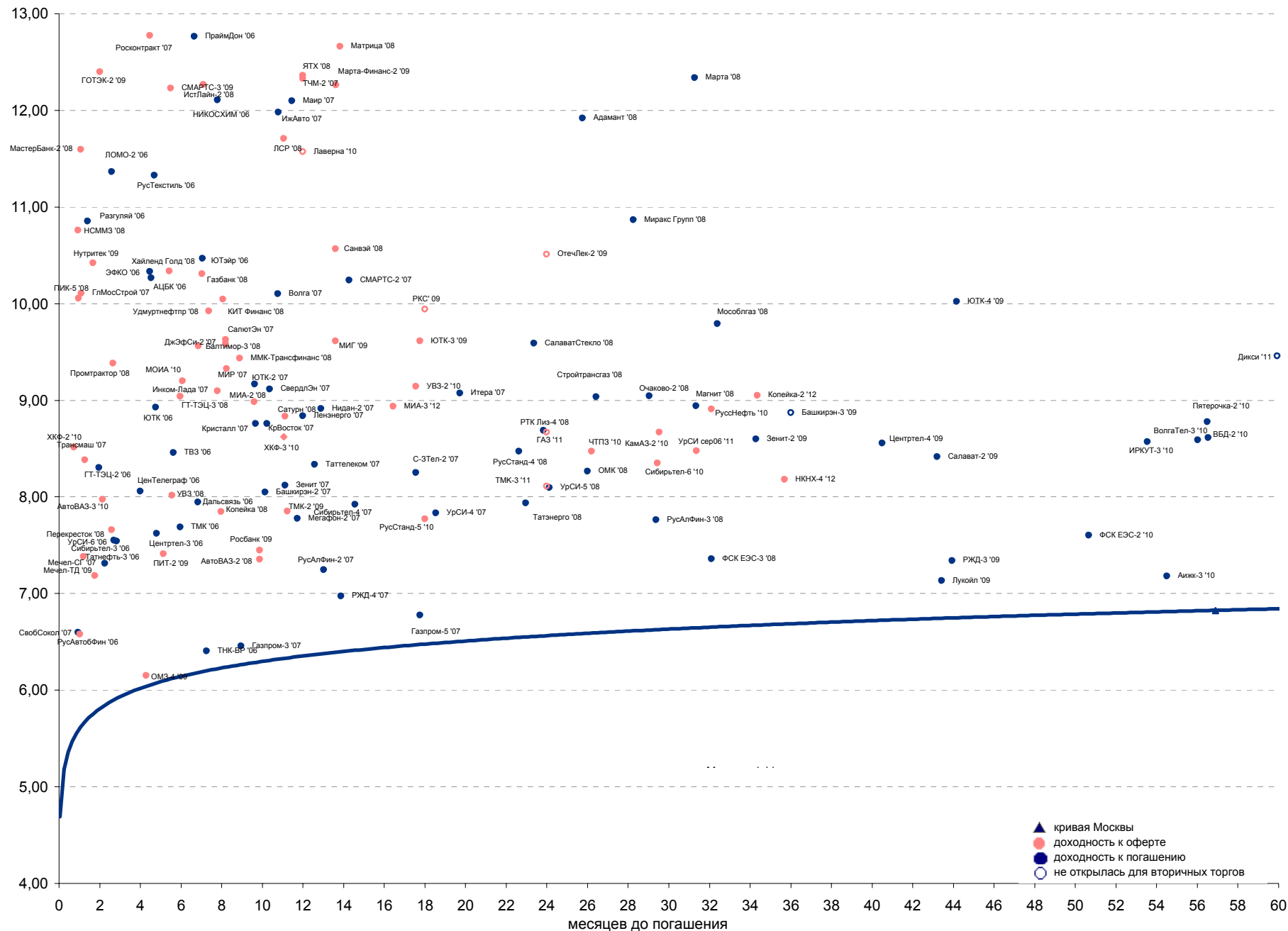


## Рынок рублевых облигаций

Выпуск	Объем, тыс. ед.	Купон	Дата погашения	Дата след. Купона	Цена закрытия	Изменение, %	Доходность, %		Спрэд к индикатору, б.п.	Мод. дюрация
							погашения	текущая		
СУВЕРЕННЫЕ ОБЛИГАЦИИ										
Россия '07	\$ 2 400 000	10,00	26.06.2007	26.06.2006	104,85	-0,08	5,61	9,54	68,2	1,06
Россия '10	\$ 2 767 442	8,25	31.03.2010	30.09.2006	105,30	0,00	6,69	7,84	183,7	3,31
Россия '18	\$ 3 466 671	11,00	24.07.2018	24.07.2006	142,72	0,41	6,02	7,71	93,6	7,50
Россия '28	\$ 2 500 000	12,75	24.06.2028	24.06.2006	176,55	0,46	6,30	7,22	114,9	10,20
Россия '30	\$ 18 400 000	5,00	31.03.2030	30.09.2006	109,19	0,40	6,01	4,58	104,2	7,57
МинФин V	\$ 2 837 000	3,00	14.05.2008	14.05.2006	94,94	0,00	5,69	3,16	76,2	1,85
МинФин VI	\$ 1 750 000	3,00	14.05.2006	14.05.2006	99,88	-0,03	5,66	3,00	82,5	0,04
МинФин VII	\$ 1 750 000	3,00	14.05.2011	14.05.2006	88,54	0,18	5,68	3,39	78,0	4,34
МинФин VIII	\$ 1 322 000	3,00	14.11.2007	14.05.2006	97,35	-0,01	4,80	3,08	-12,9	1,47
Aries '07	eur 2 000 000	6,18	25.10.2007	25.10.2006	104,39	0,00	3,24	5,92		0,51
Aries '09	eur 1 000 000	7,75	25.10.2009	25.10.2006	111,56	0,01	4,12	6,95	-73,8	2,99
Aries '14	\$ 2 435 500	9,60	25.10.2014	25.10.2006	124,39	0,25	5,91	7,72	93,3	6,10
МУНИЦИПАЛЬНЫЕ ОБЛИГАЦИИ										
Москва '06	eur 400 000	10,95	28.04.2006	28.04.2006	100,02	-0,03	4,26	10,95	-140,2 / -57,8	0,00
Москва '11	eur 374 000	6,45	12.10.2011	12.10.2006	108,78	0,01	5,68	5,93	0,2 / 78,2	5,09
КОРПОРАТИВНЫЕ ОБЛИГАЦИИ										
АЛРОСА '08	\$ 500 000	8,13	06.05.2008	06.05.2006	104,73	0,03	5,62	7,76	-34,0 / 72,3	1,79
АЛРОСА '14	\$ 500 000	8,88	17.11.2014	17.05.2006	113,67	0,22	6,75	7,81	47,5 / 186,1	5,92
Альфа-Банк '07	\$ 150 000	7,75	09.02.2007	09.08.2006	100,96	0,02	6,45	7,68	84,3 / 152,5	0,74
Банк Москвы '09	\$ 250 000	8,00	28.09.2009	28.09.2006	104,21	0,06	6,60	7,68	8,6 / 174,8	2,95
Банк Москвы '10	\$ 300 000	7,38	26.11.2010	26.05.2006	102,68	0,05	6,68	7,18	6,2 / 181,0	3,74
ВБД '08	\$ 150 000	8,50	21.05.2008	21.05.2006	102,31	0,00	7,27	8,31	130,3 / 237,4	1,81
ВТБ '08	\$ 550 000	6,88	11.12.2008	11.06.2006	102,19	0,02	5,95	6,73	-25,7 / 107,8	2,32
ВТБ '11	\$ 450 000	7,50	12.10.2011	12.10.2006	105,46	0,04	6,30	7,11	-31,8 / 141,0	3,77
ВТБ '15	\$ 750 000	6,32	04.02.2015	04.08.2006	100,23	0,06	6,24	6,30	32,3 / 204,9	3,26
ВТБ '35	\$ 1 000 000	6,25	30.06.2035	30.06.2006	98,93	0,07	6,33	6,32	3,4 / 118,3	6,75
Вымпелком '09	\$ 450 000	10,00	16.06.2009	16.06.2006	108,39	0,03	6,97	9,23	61,6 / 210,7	2,60
Вымпелком '10	\$ 300 000	8,00	11.02.2010	11.08.2006	102,32	0,17	7,28	7,82	65,6 / 241,4	3,18
Вымпелком '11	\$ 300 000	8,38	22.10.2011	22.10.2006	104,38	0,17	7,39	8,02	86,7 / 249,9	4,36
Газпром '07	\$ 500 000	9,13	25.04.2007	25.10.2006	103,24	-0,07	5,72	8,84	11,1 / 79,3	0,94
Газпром '09	\$ 700 000	10,50	21.10.2009	21.10.2006	114,27	0,03	5,90	9,19	-78,7 / 105,0	2,95
Газпром '10	eur 1 000 000	7,80	27.09.2010	27.09.2006	112,70	0,12	4,55	6,92	-214,0 / -30,3	3,63
Газпром '13	\$ 1 750 000	9,63	01.03.2013	01.09.2006	118,40	0,05	6,27	8,13	-41,8 / 137,8	5,09
Gazstream '13	\$ 646 500	5,63	22.07.2013	22.07.2006	98,88	0,13	5,82	5,69	-47,8 / 92,1	5,78
Газпром '15	eur 1 000 000	5,88	01.06.2015	01.06.2006	104,93	0,30	5,18	5,60	-97,3 / 20,7	6,65
Газпром '20	\$ 1 250 000	7,20	01.02.2020	01.08.2006	104,47	0,05	6,70	6,89	0,0 / 172,4	4,14
Газпром '34	\$ 1 200 000	8,63	28.04.2034	28.10.2006	121,86	0,51	6,86	7,08	56,3 / 188,6	11,90
Газпромбанк '08	\$ 1 050 000	7,25	30.10.2008	30.04.2006	102,37	-0,01	6,21	7,08	6,3 / 133,4	2,19
Газпромбанк '15	\$ 1 000 000	6,50	23.09.2015	23.09.2006	95,95	0,23	7,10	6,77	94,3 / 212,3	6,84
Евраз '06	\$ 175 000	8,88	25.09.2006	25.09.2006	101,02	-0,03	6,25	8,78	59,3 / 160,7	0,40
Евраз '09	\$ 300 000	10,88	03.08.2009	03.08.2006	109,82	0,02	7,42	9,90	103,2 / 256,9	2,69
Евраз '15	\$ 750 000	8,25	10.11.2015	10.05.2006	101,08	0,16	8,08	8,16	193,1 / 311,1	6,30
Зенит '06	\$ 125 000	9,25	12.06.2006	12.06.2006	100,19	0,00	7,44	9,23	183,3 / 251,4	0,12
МБФР '08	\$ 150 000	8,63	03.03.2008	03.09.2006	100,93	0,05	8,06	8,55	216,8 / 316,2	1,66
МДМ-Банк '06	\$ 200 000	9,38	23.09.2006	23.09.2006	100,92	-0,16	6,65	9,29	181,4 / 171,9	0,39
Мегафон '09	\$ 375 000	8,00	10.12.2009	10.06.2006	102,01	0,19	7,35	7,84	80,6 / 250,8	3,01
ММК '08	\$ 300 000	8,00	21.10.2008	21.10.2006	101,17	-0,02	7,47	7,91	131,2 / 259,4	2,21
МТС '08	\$ 400 000	9,75	30.01.2008	30.07.2006	105,12	0,02	6,60	9,28	99,4 / 174,9	1,57
МТС '10	\$ 400 000	8,38	14.10.2010	14.10.2006	103,68	0,08	7,39	8,08	52,3 / 250,3	3,68
МТС '12	\$ 400 000	8,00	28.01.2012	28.07.2006	101,90	0,17	7,58	7,85	107,8 / 268,7	4,47
НИКойл '07	\$ 150 000	9,00	19.03.2007	19.09.2006	101,50	0,04	7,22	8,87	160,6 / 228,7	0,84
НОМОС '07	\$ 125 000	9,13	13.02.2007	13.08.2006	101,47	0,03	7,15	8,99	154,4 / 222,6	0,74
Норникель '09	\$ 500 000	7,13	30.09.2009	30.09.2006	101,14	0,07	6,74	7,04	21,2 / 189,0	2,98
Петрокоммерц '07	\$ 120 000	9,00	09.02.2007	10.08.2006	101,62	-0,06	6,81	8,86	120,1 / 188,3	0,73
Промсвбанк '06	\$ 200 000	10,25	27.10.2006	27.10.2006	101,39	0,00	7,35	10,11	169,1 / 248,3	0,48
Промстройбанк '08	\$ 300 000	6,88	29.07.2008	29.07.2006	101,05	0,04	6,36	6,80	28,9 / 150,8	2,03
Промстройбанк '15	\$ 400 000	6,20	29.09.2015	29.09.2006	97,77	-0,02	6,79	6,34	17,6 / 186,3	3,78
РБР '08	\$ 170 000	6,50	11.08.2008	11.08.2006	100,27	0,12	6,37	6,48	27,4 / 151,3	2,07
Росбанк '09	\$ 300 000	9,75	24.09.2009	24.06.2006	105,04	0,02	8,04	9,28	135,3 / 313,1	2,01
Роснефть '06	\$ 150 000	12,75	20.11.2006	20.05.2006	103,86	-0,03	5,65	12,28	-1,1 / 81,4	0,52
РусСтандарт '07	\$ 300 000	8,75	14.04.2007	14.10.2006	101,52	0,03	7,08	8,62	140,1 / 218,1	0,91
РусСтандарт '08	\$ 300 000	8,13	21.04.2008	21.10.2006	100,62	0,03	7,78	8,08	182,0 / 288,5	1,80
Сбербанк '15	\$ 1 000 000	6,23	11.02.2015	11.08.2006	99,93	0,06	6,25	6,23	-44,7 / 127,5	3,29
Северсталь '09	\$ 325 000	8,63	24.02.2009	24.08.2006	103,09	0,04	7,38	8,37	111,0 / 251,4	2,44
Северсталь '14	\$ 375 000	9,25	19.04.2014	19.10.2006	108,08	0,20	7,87	8,56	155,6 / 289,4	5,67
Сиббакадембанк '08	\$ 175 000	9,75	19.05.2008	19.05.2006	102,59	-0,05	8,35	9,50	239,9 / 345,2	1,77
Сибнефть '07	\$ 400 000	11,50	13.02.2007	13.08.2006	104,22	-0,03	5,94	11,03	32,8 / 100,9	0,74
Сибнефть '09	\$ 500 000	10,75	15.01.2009	15.07.2006	111,36	0,03	6,13	9,65	52,3 / 120,5	2,31
Синек '15	\$ 250 000	7,70	03.08.2015	03.08.2006	100,25	0,00	7,66	7,68	147,2 / 268,7	6,43
Система '08	\$ 350 000	10,25	14.04.2008	14.10.2006	106,08	0,05	6,88	9,66	127,0 / 202,6	1,76
Система '11	\$ 350 000	8,88	28.01.2011	28.07.2006	104,28	-0,01	7,78	8,51	115,9 / 289,8	3,77
ТНК '07	\$ 700 000	11,00	06.11.2007	06.05.2006	107,20	0,04	5,98	10,26	36,6 / 104,8	1,34
Уралсиб '06	\$ 140 000	8,88	06.07.2006	06.07.2006	100,37	0,00	6,69	8,84	103,5 / 186,0	0,19
ХКФ '08	\$ 150 000	9,13	04.02.2008	04.08.2006	101,93	-0,05	7,92	8,95	206,4 / 301,7	1,58

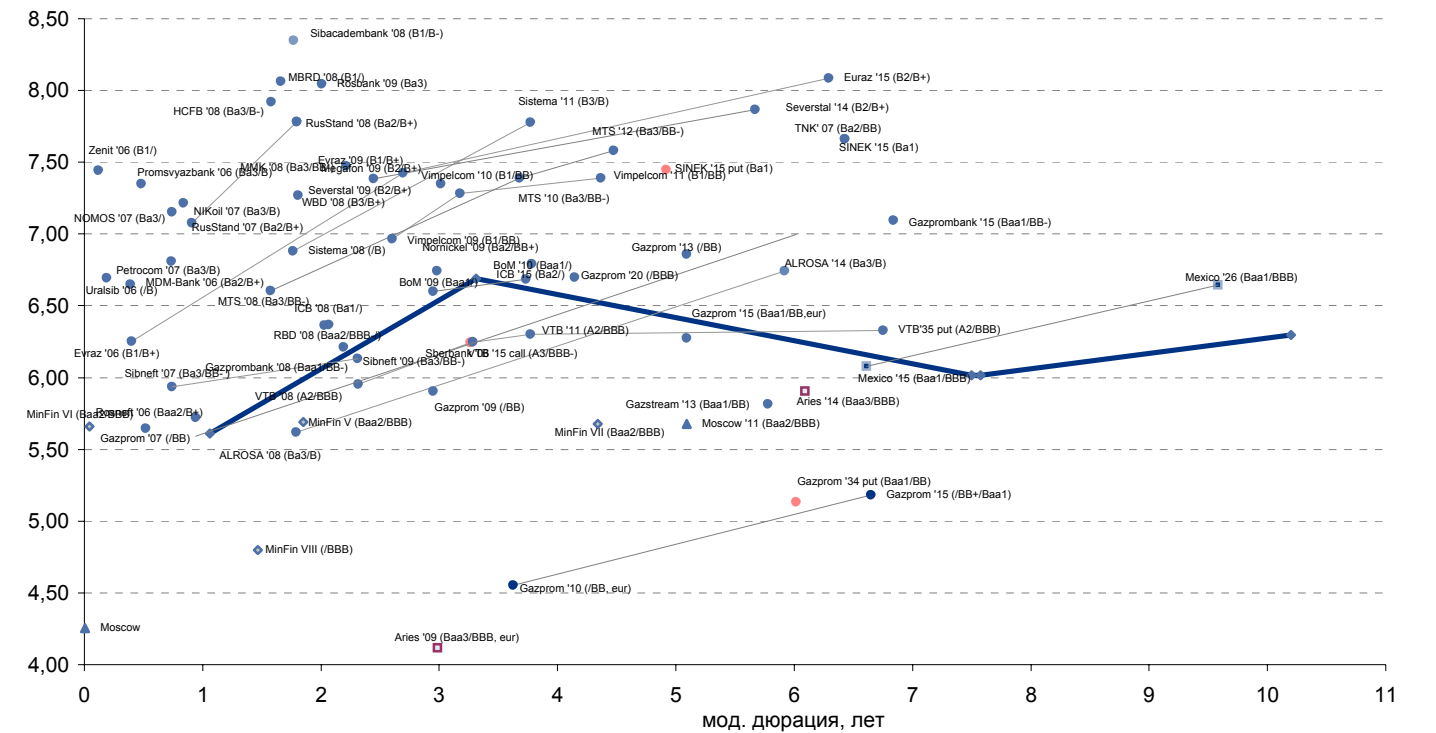


## Рынок корпоративных облигаций

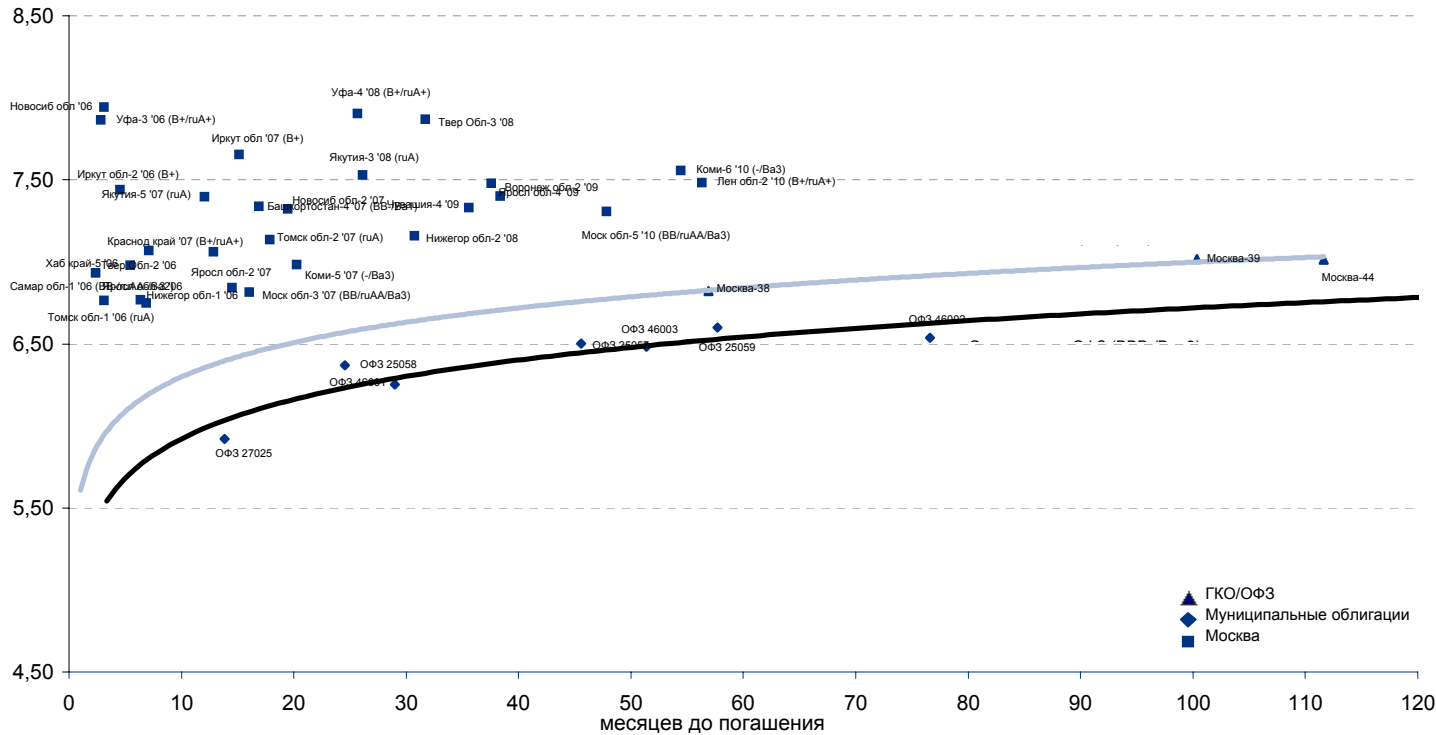




Рынок внешних долгов (по дюрации обязательств)



Рублевые муниципальные облигации



Планируемые размещения

Дата	Выпуск	Организаторы	Объем размещ.	Параметры	Оферта
25 апр 06	Московская область-6	Внешторгбанк	12 000	5 лет. Ставка - 9%.	-
25 апр 06	РМБ	Росбанк	1 000	3 года.	1 год
25 апр 06	Ярославская обл 34006	Росбанк	2 000	5 лет.	-
26 апр 06	Ариэст	ФК Уралсиб	600	3 года.	1,5 года
26 апр 06	Синергия	Росбанк	1 000	3 года.	1,5 года
26 апр 06	Алибанк	МДМ-Банк, Zenit	600	3 года.	1 год
26 апр 06	Уралвнешторгбанк	Банк Москвы, Сибкадаембанк	600	2 года.	1 год
27 апр 06	ЕБПП-2	Райффайзенбанк, Сити Банк	5 000	5 лет.	-
Итого:			22 800		





## Бизнес-блок операций с долговыми инструментами

### Руководитель бизнес-блока

Александр Пугач, apugach@uralsib.ru

Сергей Шемардов, клиентский менеджер, she\_sa@uralsib.ru  
Елена Довгань, клиентский менеджер, dov\_en@uralsib.ru  
Анна Карпова, клиентский менеджер, kar\_am@uralsib.ru  
Татьяна Архипова, клиентский менеджер, tarkhipova@uralsib.ru

Андрей Борисов, трейдер РЕПО, bor\_av@uralsib.ru  
Борис Гинзбург, ст. аналитик, bginzburg@uralsib.ru  
Анастасия Залесская, ст. аналитик, zal\_av@uralsib.ru

## Управление рынков долгового капитала

### Руководитель управления

Дмитрий Волков, vda@uralsib.ru

Илья Зимин, директор, zimin@uralsib.ru  
Гузель Тимошкина, ст. специалист, tim\_gg@uralsib.ru

Дарья Сонюшкина, ст. специалист, son\_da@uralsib.ru

## Аналитическое управление

### Руководитель управления

Петру Вадува, vad\_pe@uralsib.ru

### Заместитель руководителя управления

Константин Чернышев, che\_kb@uralsib.ru

#### Стратегия

Петру Вадува, руководитель управления, vad\_pe@uralsib.ru  
Владимир Савов, ст. аналитик, sav\_vn@uralsib.ru  
Мария Плотникова, аналитик, plo\_my@uralsib.ru  
Наталья Майорова, аналитик, mai\_ng@uralsib.ru

#### Металлургия/Машиностроение

Вячеслав Смольянинов, ст. аналитик, smo\_vb@uralsib.ru  
Кирилл Чуйко, аналитик, chu\_ks@uralsib.ru

#### Телекоммуникации

Константин Чернышев, ст. аналитик, che\_kb@uralsib.ru  
Станислав Юдин, аналитик, yud\_sa@uralsib.ru

#### Нефть и газ / Энергетика

Каюс Рапану, ст. аналитик, rap\_ca@uralsib.ru  
Алексей Кормщиков, аналитик, kor\_an@uralsib.ru  
Матвей Тайц, аналитик, tai\_ma@uralsib.ru  
Анна Юдина, аналитик, udi\_an@uralsib.ru

#### Банки

Владимир Савов, ст. аналитик, sav\_vn@uralsib.ru

#### Потребительский сектор

Марат Ибрагимов, ст. аналитик, ibr\_my@uralsib.ru

#### Экономика России

Владимир Тихомиров, ст. экономист, tih\_vi@uralsib.ru

## Редактирование/Полиграфия/Перевод

Марк Брэдфорд, ст. редактор (англ. яз.),  
bra\_ms@uralsib.ru

Кристофер Роуз, редактор (англ. яз.),  
ros\_ch@uralsib.ru

Юлия Прокопенко, ст. редактор,  
pro\_ja@uralsib.ru

Андрей Пятигорский, ст. редактор,  
pya\_ae@uralsib.ru

Юлия Крючкова, переводчик/редактор, kru\_jo@uralsib.ru

## Интернет / Базы данных

Кирилл Братанич, специалист, bra\_kv@uralsib.ru

Настоящий бюллетень предназначен исключительно для информационных целей. Ни при каких обстоятельствах этот бюллетень не должен использоваться или рассматриваться как oferta или предложение делать oferty. Несмотря на то, что данный материал был подготовлен с максимальной тщательностью, УРАЛСИБ не дает никаких прямых или косвенных заверений или гарантий в отношении достоверности и полноты включенной в бюллетень информации. Ни УРАЛСИБ, ни агенты компании или аффилированные лица не несут никакой ответственности за любые прямые или косвенные убытки от использования настоящего бюллетеня или содержащейся в нем информации.

Все права на бюллетень принадлежат ООО «УРАЛСИБ Кэпитал», и содержащаяся в нем информация не может воспроизводиться или распространяться без предварительного письменного разрешения. © УРАЛСИБ 2005